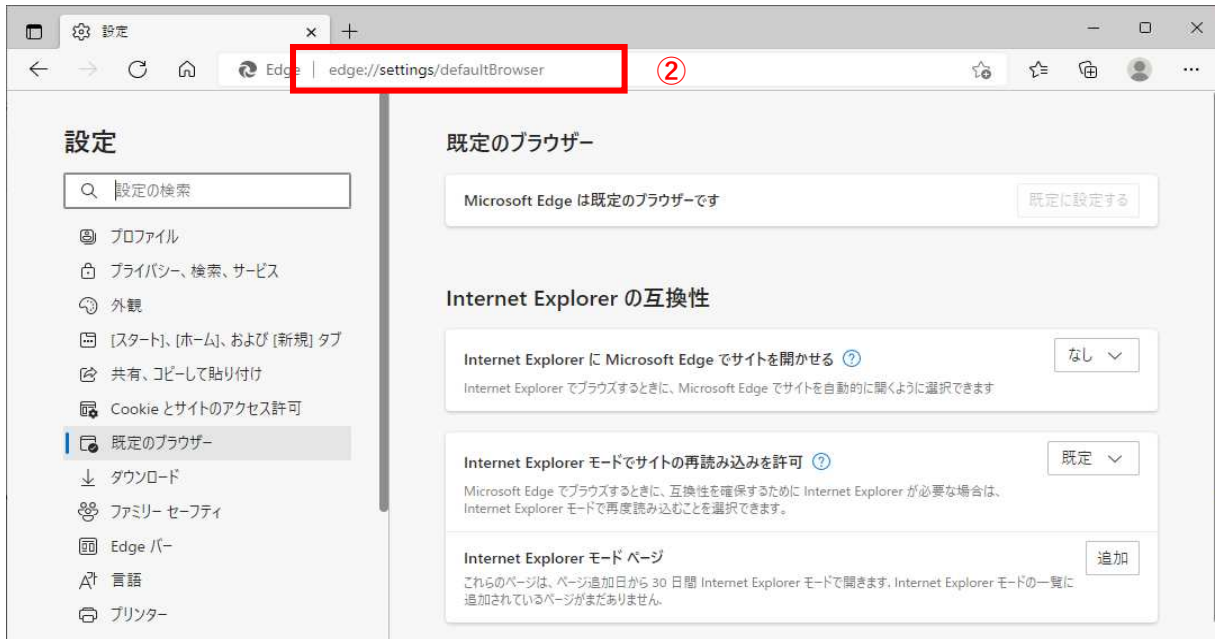


# 【販売在庫・加工外注システム 利用手順】

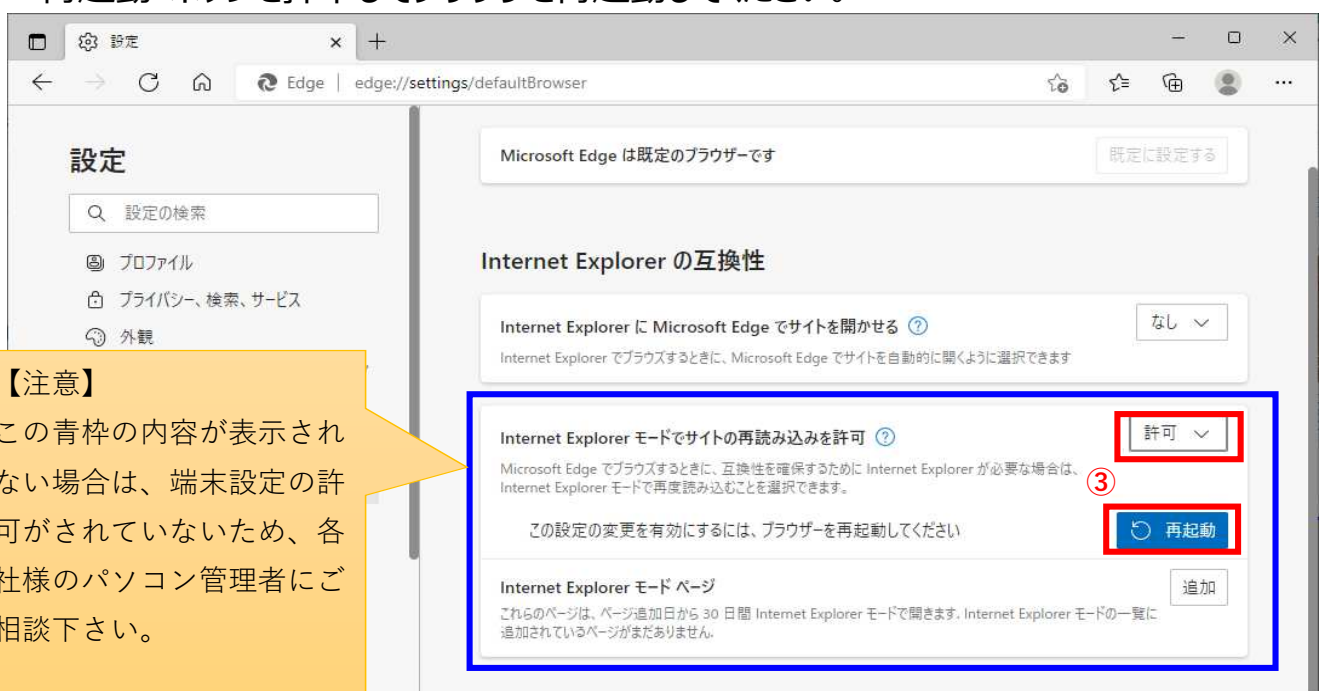
## 1. IEモードの設定

Microsoft Edgeにて「販売在庫・加工外注システム」がIEモードで動作するための設定を行います。

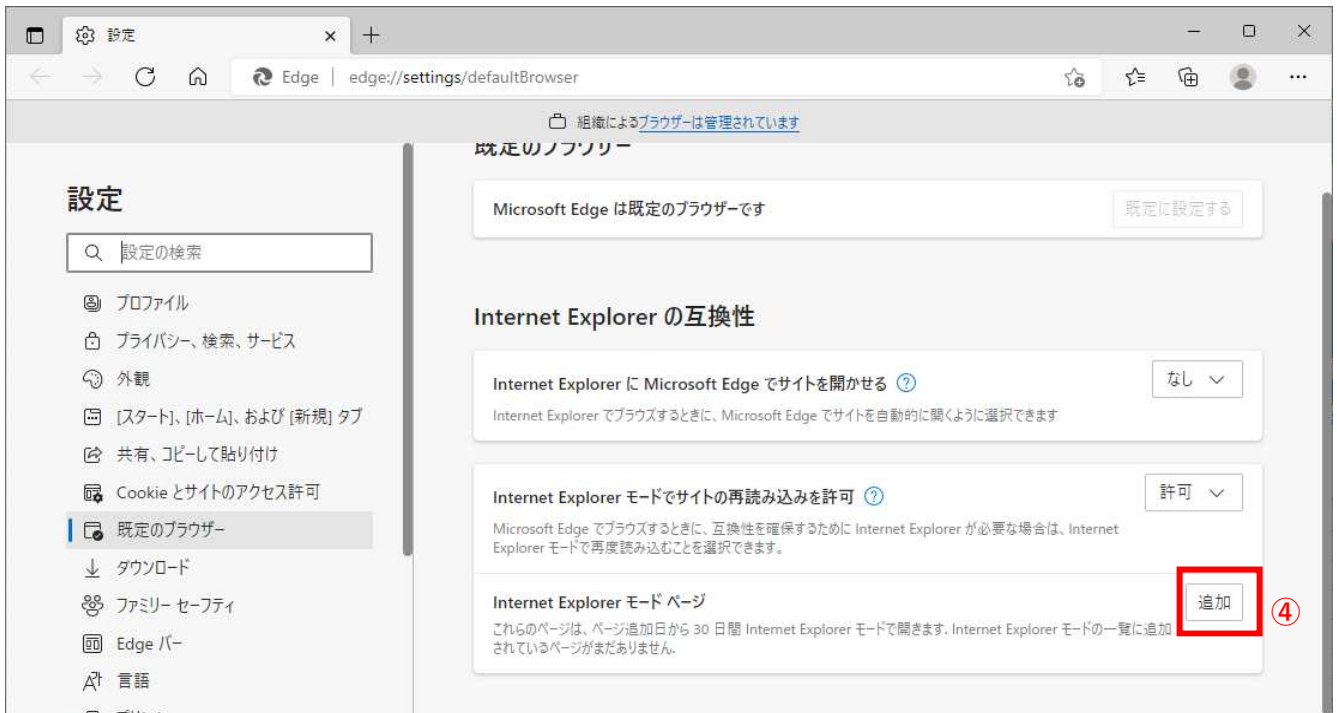
- ① Microsoft Edge を起動してください。
- ② EdgeのURL欄に「edge://settings/defaultBrowser」と入力してください。  
※右上の"..."を押下 → 設定 → 既定のブラウザでも開くことができます



- ③ 「Internet Explorer モードでサイトの再読み込みを許可」を"許可"に設定し"再起動"ボタンを押下してブラウザを再起動してください。



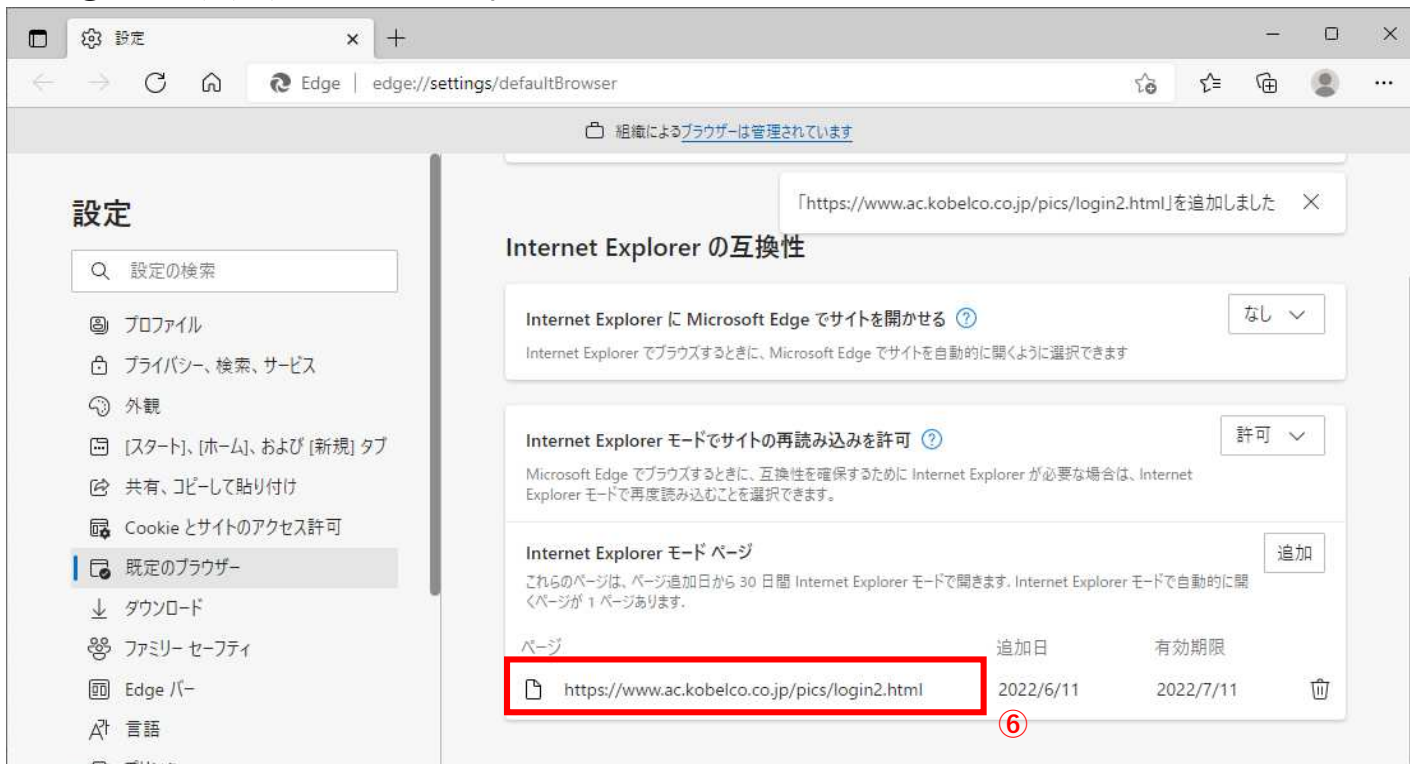
- ④ 再起動後、再度①②を実行し、既定のブラウザー設定画面を開いてください。  
赤枠の"追加"ボタンを押下してください。



- ⑤ "https://www.ac.kobelco.co.jp/pics/login2.html" を入力し追加してください。



⑥ URLが追加されたことを確認してください。



⑦ Internet Explorerのマークが出てきたらIEモードでの起動が完了となります



# 【販売在庫・加工外注システム 利用手順】

## 2. 「販売在庫・加工外注システム」の利用

- ① Inet企業間システムログイン画面に接続し、"販売在庫・加工外注用TOPページ" を選択してください。

Inet企業間システムログイン画面  
(Inet Intercompany System Login Screen) 6/11(Sat)23:49(in JST)

ユーザー名  
(User name)

パスワード  
(Password)

クリア / clear OK

[【手順】 ログインが出来ない方](#) [設定ファイルダウンロード](#)

[上記【手順】でもログイン出来ない方](#)

**【重要】**

- 販売在庫・加工外注システムのIEモード対応のお願い  
販売在庫・加工外注システムはEdgeに対応していないため、下記資料をご確認・設定をお願い致します。  
[設定方法](#)  
[販売在庫・加工外注用TOPページ](#)
- Internet Explorer (IE)のサポート終了に伴

リンク先をお気に入り登録しておくことで、次回から販売在庫・加工外注用TOPページに直接起動できます。

② 下記ページが開いていることを確認したら通常通りログインをしてください。

Inet企業間システムログイン画面  
(販売在庫・加工外注 専用画面) 6/11(Sat)23:51(in JST)

<販売在庫・加工外注の専用画面です>

ユーザー名  
(User name)

パスワード  
(Password)

クリア / clear OK

[【手順】 ログインが出来ない方](#) [設定ファイルダウンロード](#)

[上記【手順】でもログイン出来ない方](#)

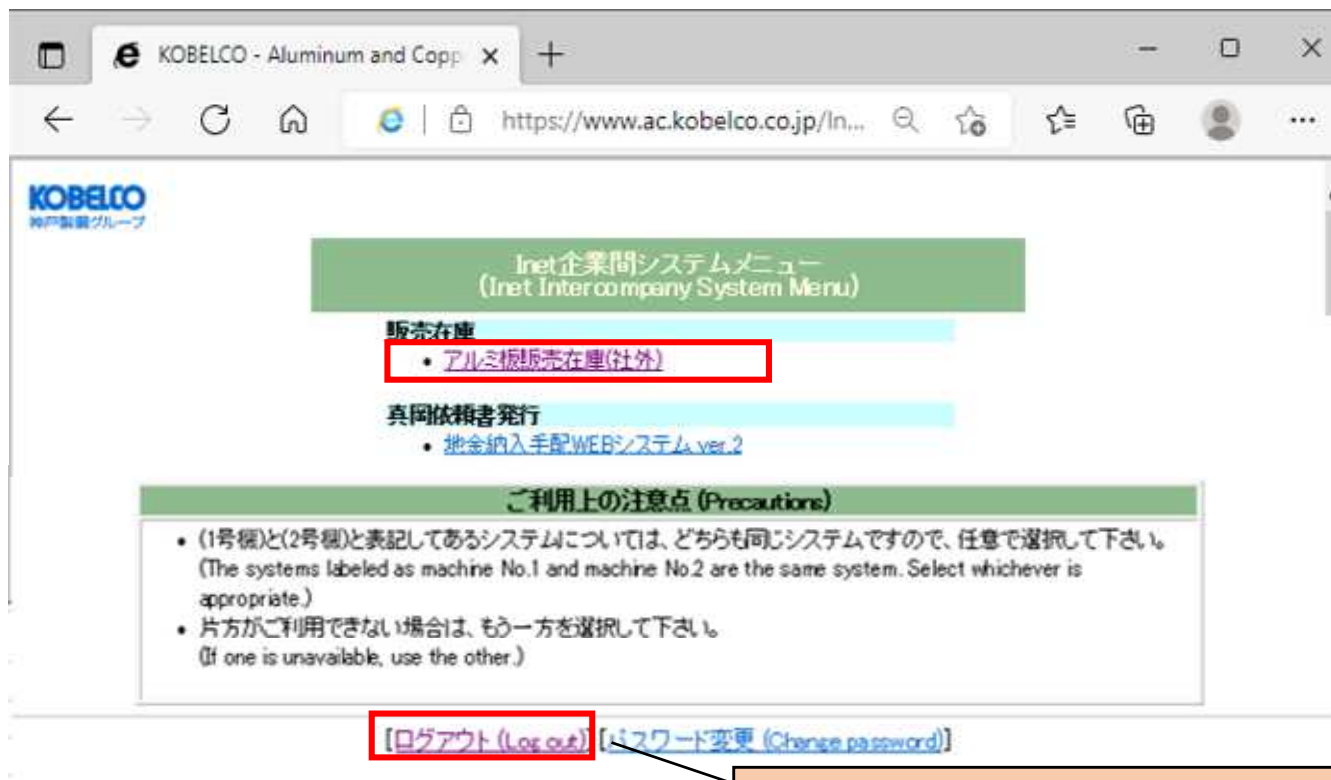
**【重要】**  
■販売在庫・加工外注システムのIEモード対応のお願い  
販売在庫・加工外注システムはEdgeに対応していないため、下記資料をご確認・設定方法

**【お問合せ窓口について】**  
現在、新型コロナウイルス対応として、リモートでの対応を行っております。  
お問い合わせに関しては、メールでの連絡をお願いいたします。  
お問合せ先: [inet-support@kobelco.com](mailto:inet-support@kobelco.com)  
期間: ~2022年3月31日(木) ※終了日は予定です

IEモードのアイコンになっている  
※なっていない場合は、1.を再度実行してください。

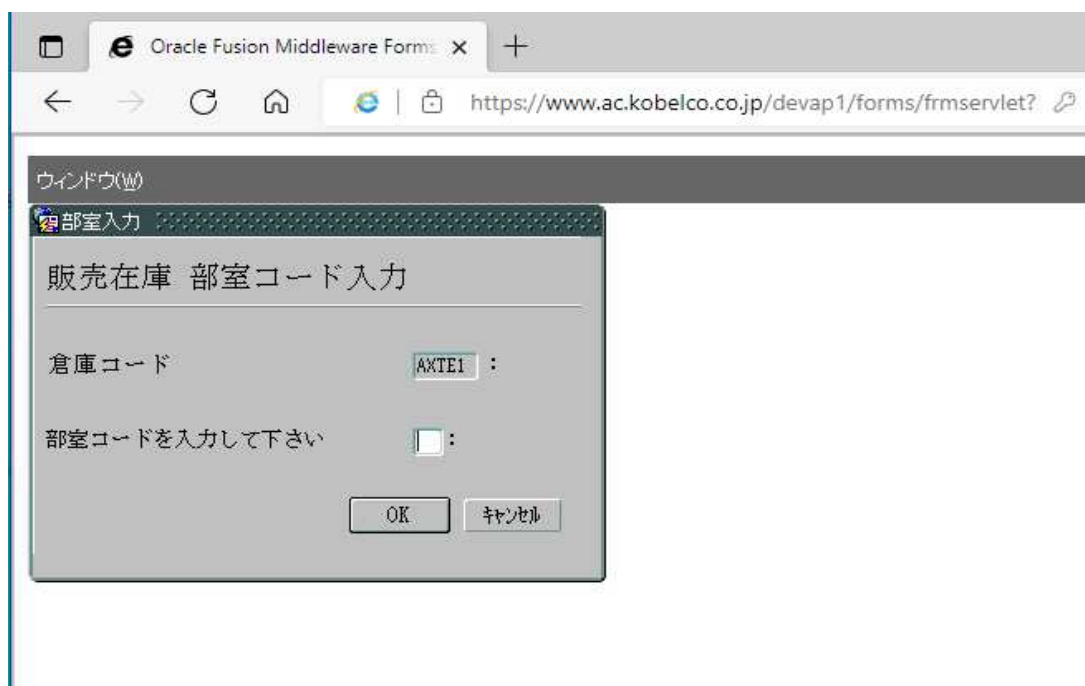
販売在庫・加工外注用の画面と記載されている

- ③ 販売在庫・加工外注システムを起動してください  
※当資料では販売在庫システムを起動



"ログアウト"は押さないようにご注意ください(次ページ参照)

- ④ 画面が問題なく起動されることを確認してください。



## ※お願い事項

販売在庫・加工外注システムの利用を終わる場合、またはログアウトする場合は  
**"ログアウトボタンは使用せず" 必ずブラウザを閉じて終了してください**

The screenshot shows a web browser window with the URL <https://www.ac.kobelco.co.jp/In...>. The browser's close button (X) is highlighted with a red box. A callout box points to it with the text "こちらから終了してください".

The page content includes the Kobelco logo, a header for "Inet企業間システム (Inet Inter company Syst)", and sections for "販売在庫" (Sales Inventory) and "真岡依頼書発行" (Mogami Request Form Issuance). A "ご利用上の注意点 (Precautions)" section contains the following text:

- (1号機)と(2号機)と表記してあるシステムについては、どちらも同じシステムですので、任意で選択して下さい。  
(The systems labeled as machine No.1 and machine No.2 are the same system. Select whichever is appropriate.)
- 片方がご利用できない場合は、もう一方を選択して下さい。  
(If one is unavailable, use the other.)

At the bottom of the page, the "ログアウト (Log out)" button is highlighted with a red box. A callout box points to it with the text "販売在庫・加工外注を利用後はこちらのボタンは使用しないでください".

こちらから終了してください

[\[ログアウト \(Log out\)\]](#) [パスワード変更 \(Change password\)](#)

販売在庫・加工外注を利用後はこちらのボタンは使用しないでください